

# Basicursus Echografie AIOS Interne geneeskunde

30 en 31 januari 2020

## Programma donderdag 30 januari 2020

	Groep 1		Groep 2	
08:30 – 09:00	<b>Ontvangst</b>			
09:00 – 09:30	<b>Oriëntatie, knobology, artefacten</b> <b>Uitleg over programma</b> Monique Reijnierse			
09:30 – 10:45	09:30 – 09:45	<b>Nieren: demonstratie</b>	09:30 – 09:45	<b>Hart: subcostale en apicale 4-kameropname: demonstratie</b>
	09:45 – 10:45	<b>Nieren: hands-on</b>	09:45 – 10:45	<b>Hart: subcostale en apicale 4-kameropname: hands-on</b>
10:45 – 11:00	<b>Koffiepauze</b>			
11:00 – 12:10	11:00 – 11:05	<b>Blaas: demonstratie</b>	11:00 – 11:15	<b>Hart: parasternale lange en korte as: demonstratie</b>
	11:05 – 11:30	<b>Blaas: hands-on</b>		
	11:30 – 11:40	<b>Milt: demonstratie</b>	11:15 – 12:10	<b>Hart: parasternale lange en korte as: hands-on</b>
	11:40 – 12:10	<b>Milt: hands-on</b>		
12:10 – 13:00	<b>Lunchpauze</b>			
13:00 – 14:15	13:00 – 13:15	<b>Hart: subcostale en apicale 4-kameropname: demonstratie</b>	13:00 – 13:15	<b>Nieren: demonstratie</b>
	13:15 – 14:15	<b>Hart: subcostale en apicale 4-kameropname: hands-on</b>	13:15 – 14:15	<b>Nieren: hands-on</b>
14:15 – 14:30	<b>Koffiepauze</b>			
14:30 – 15:40	14:30 – 14:45	<b>Hart: parasternale lange en korte as: demonstratie</b>	14:30 – 14:35	<b>Blaas: demonstratie</b>
			14:35 – 15:00	<b>Blaas: hands-on</b>
	14:45 – 15:40	<b>Hart: parasternale lange en korte as: hands-on</b>	15:00 – 15:10	<b>Milt: demonstratie</b>
			15:10 – 15:40	<b>Milt: hands-on</b>
15:40 – 16:50	<b>Pathologische bevindingen nieren, blaas, milt, hart</b>			
16:50 – 17:30	<b>Echografie en radiologie: verantwoordelijkheid en perspectief</b> Dick Engberts			
17:30 – 17:45	<b>Dagafsluiting</b>			

# Basicursus Echografie AIOS Interne geneeskunde

30 en 31 januari 2020






## Programma vrijdag 31 januari 2020

	Groep 1		Groep 2	
08:30 – 09:00	<b>Ontvangst</b>			
09:00 – 10:25	09:00 – 09:15	<b>Intraperitoneaal vocht: demonstratie</b>	09:00 – 09:15	<b>Long: demonstratie</b>
	09:15 – 09:45	<b>Intraperitoneaal vocht: hands-on</b>	09:15 – 09:45	<b>Long: hands-on</b>
	09:45 – 10:00	<b>Galblaas: demonstratie</b>	09:45 – 10:00	<b>DVT been: demonstratie</b>
	10:00 – 10:25	<b>Galblaas: hands-on</b>	10:00 – 10:25	<b>DVT been: hands-on</b>
10:25 – 10:45	<b>Demonstratie simulator hart</b>			
10:45 – 11:00	<b>Koffiepauze</b>			
11:00 – 12:00	11:00 – 11:15	<b>Aorta: demonstratie</b>	11:00 – 12:00	<b>Herhalen hart en oefenen op simulator hart</b>
	11:15 – 12:00	<b>Aorta: hands-on</b>		
12:00 – 12:50	<b>Lunchpauze</b>			
12:50 – 14:35	12:50 – 13:05	<b>Long: demonstratie</b>	12:50 – 13:05	<b>Intraperitoneaal vocht: demonstratie</b>
	13:05 – 13:50	<b>Long: hands-on</b>	13:05 – 13:50	<b>Intraperitoneaal vocht: hands-on</b>
	13:50 – 14:05	<b>DVT been: demonstratie</b>	13:50 – 14:05	<b>Galblaas: demonstratie</b>
	14:05 – 14:35	<b>DVT been: hands-on</b>	14:05 – 14:35	<b>Galblaas: hands-on</b>
14:35 – 14:50	<b>Koffiepauze</b>			
14:50 – 15:50	14:50 – 15:50	<b>Herhalen hart en oefenen op simulator hart</b>	14:50 – 15:05	<b>Aorta: demonstratie</b>
			15:05 – 15:50	<b>Aorta: hands-on</b>
15:50 – 17:30	<b>Pathologische bevindingen intraperitoneaal vocht, galblaas, aorta, long, DVT</b>			
17:30 – 17:45	<b>Dagafsluiting</b>			

## Basiscursus Echografie AIOS Interne geneeskunde

30 en 31 januari 2020

### Sprekers en cursuscommissie

	Dr. M.P. (Martijn) Bauer, internist, LUMC
	Prof. mr. dr. D.P. (Dick) Engberts, jurist en ethicus, Leiden
	Dr. E.R. (Eduard) Holman, cardioloog, LUMC
	J.E. (Jorge) López Matta, longarts-intensivist, LUMC
	Dr. M. (Monique) Reijnierse, radioloog, LUMC

## Basiscursus Echografie AIOS Interne geneeskunde

30 en 31 januari 2020



Dr. A. (Alexandr) Sramek, radioloog, LUMC